

NEW GENERATION

Eagle Try

Slope Shot

GOLF SLOPING MACHINE

세계최초
전자동 티업기가 탑재된
경사면 스윙연습기
Slope Shot 탄생
실내·외 겸용 전자동
GOLF SLOPING MACHINE



Eagle Try
Total Management System for Golf Driving Range

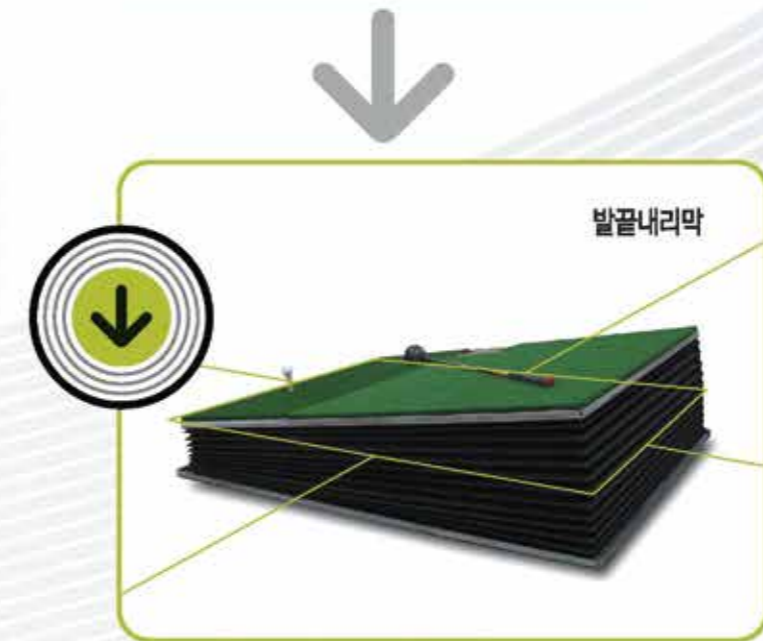

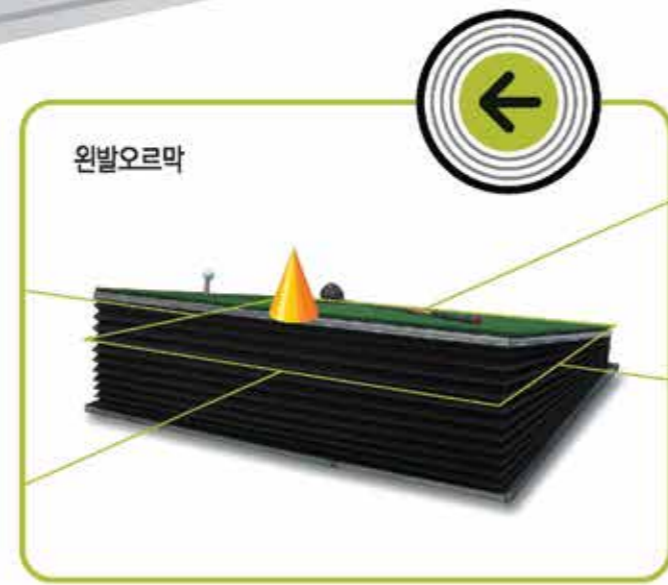
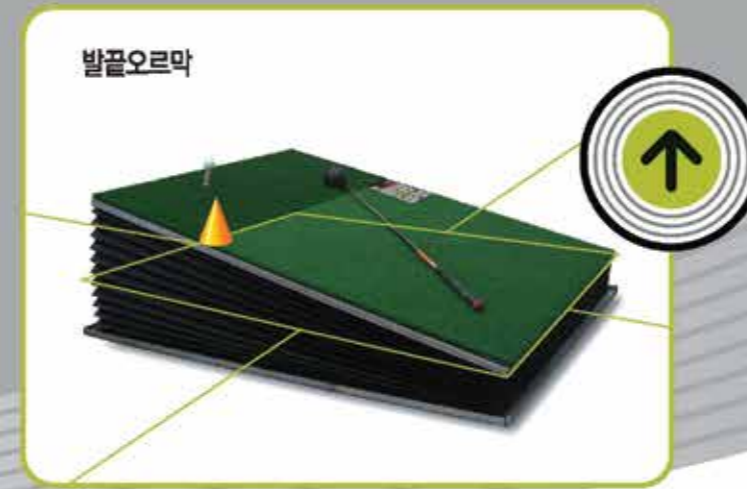
본사 경상남도 김해시 진해로 147번로 10 / TEL 055-323-0040 / FAX 055-323-0080
서울/경기지사 경기도 광역시 천위면 아막길 108-100 / TEL 010-3467-7193, 010-9164-6022
광주/전라지사 광주광역시 광진구 하남산단천변우로 50 / TEL 010-2603-0777
공장 경상북도 고령군 다산면 정곡로 71
중국/베이징지사 베이징시 순이구 위안대로 3 플라자 7동 306호 / TEL +86-10-6476-4371

www.eagletry.com

NANO TECH * 본 제형물에 수록된 제품 사양 및 제원은 성능 개선 및 회사 사정에 의하여 예고없이 변경될 수 있습니다.

KR

NANO TECH



“ 필드에서 일어나는 모든 경사면을 자유자재로 구현하는 **Slope Shot** 탄생 ”
경사면 구현

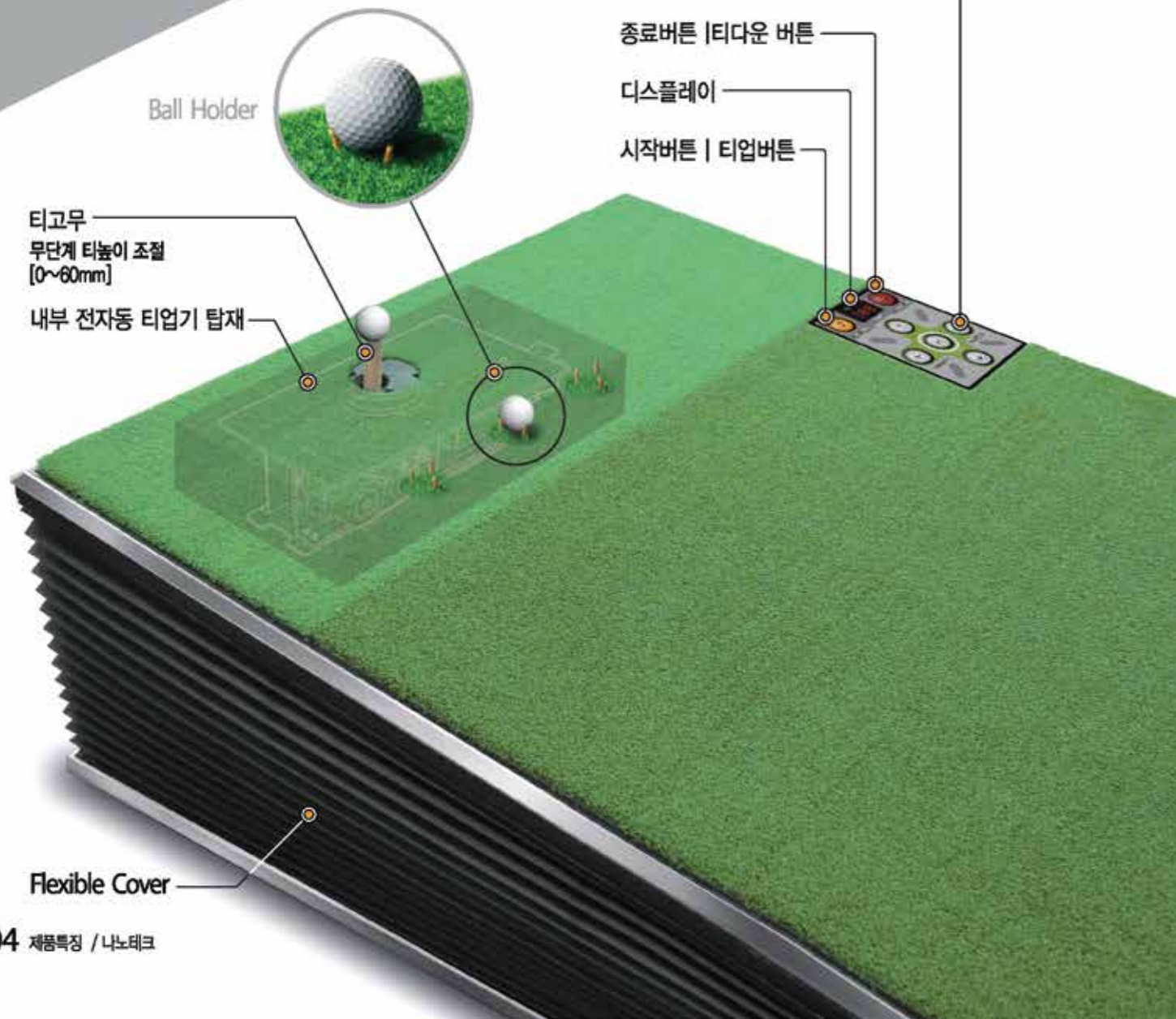
Characteristic 제품특징

- 세계 최초로 전자동 티업기를 탑재한 실내 및 실외용 SLOPING MACHINE [경사면 형성중에도 볼 자동공급 및 티업이 작동 됩니다.]
- 필드의 모든 경사면을 대응하는 4방향의 기울기를 자유자재로 조절합니다.
- 포지션 조정으로 모든 방향으로의 연습이 가능합니다.
- 무단계 경사각도의 조절이 가능합니다. 무단계 티높이 [Up/Down] 조절가능, 0~60mm조절가능
- 디스플레이부에 다양한 정보가 제공됩니다. [티높이표시, 볼수 표시, 사용시간표시] 넓은 외형으로 운동시 보다 안전하고 편안한 스윙자세가 가능합니다.



Slop Control Panel

Appearance 제품외형



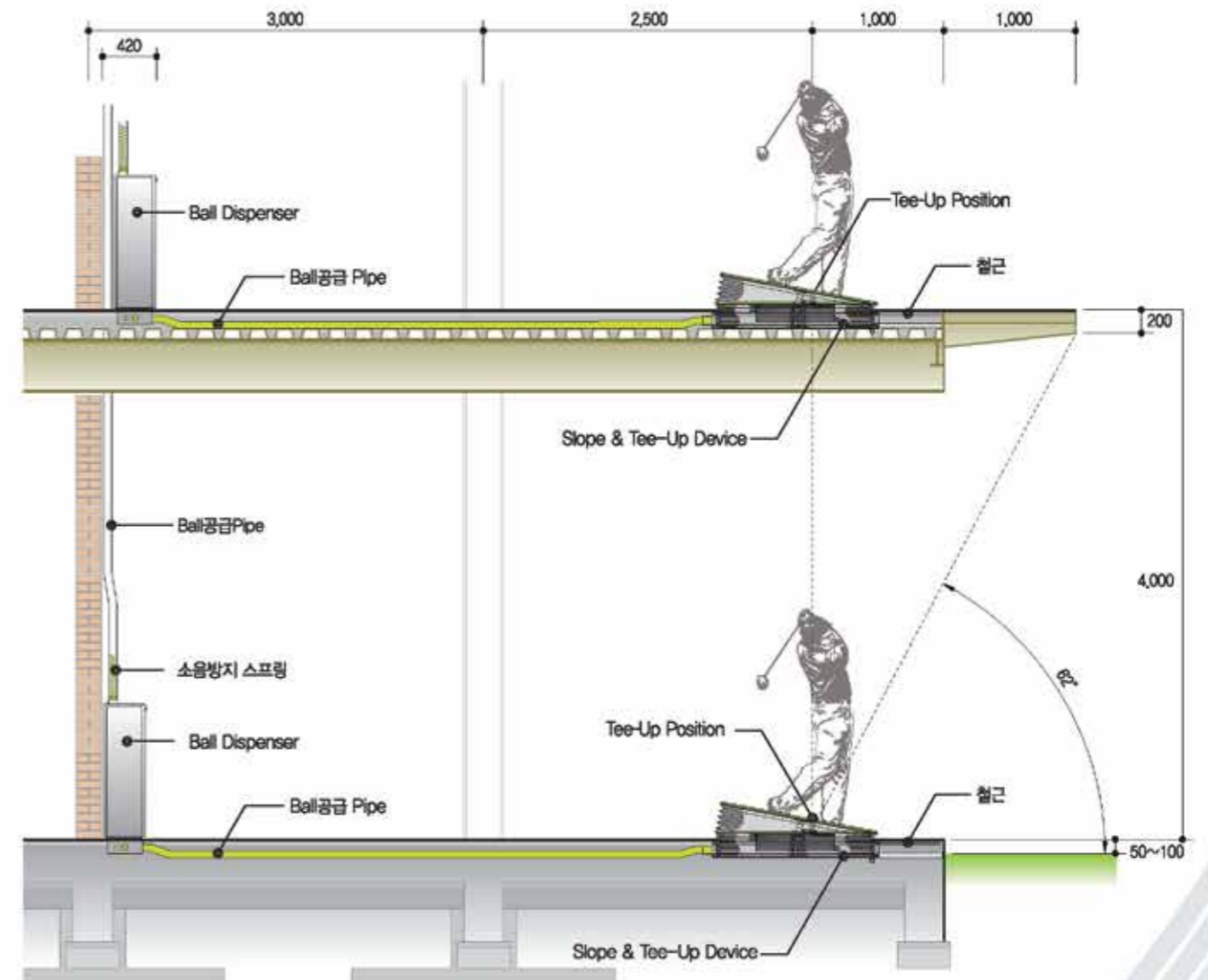
Full Automation System Installation

전자동 설치도 | 실외연습장



● 제품의 효과

세계최초의 전자동 티업기가 내장되어 있는 옥외 골프 연습장용 경사면 스윙연습기입니다.
"4 방향의 경사면 형성상태에서 볼자동 공급 및 티업이 가능합니다"



건축설계단면

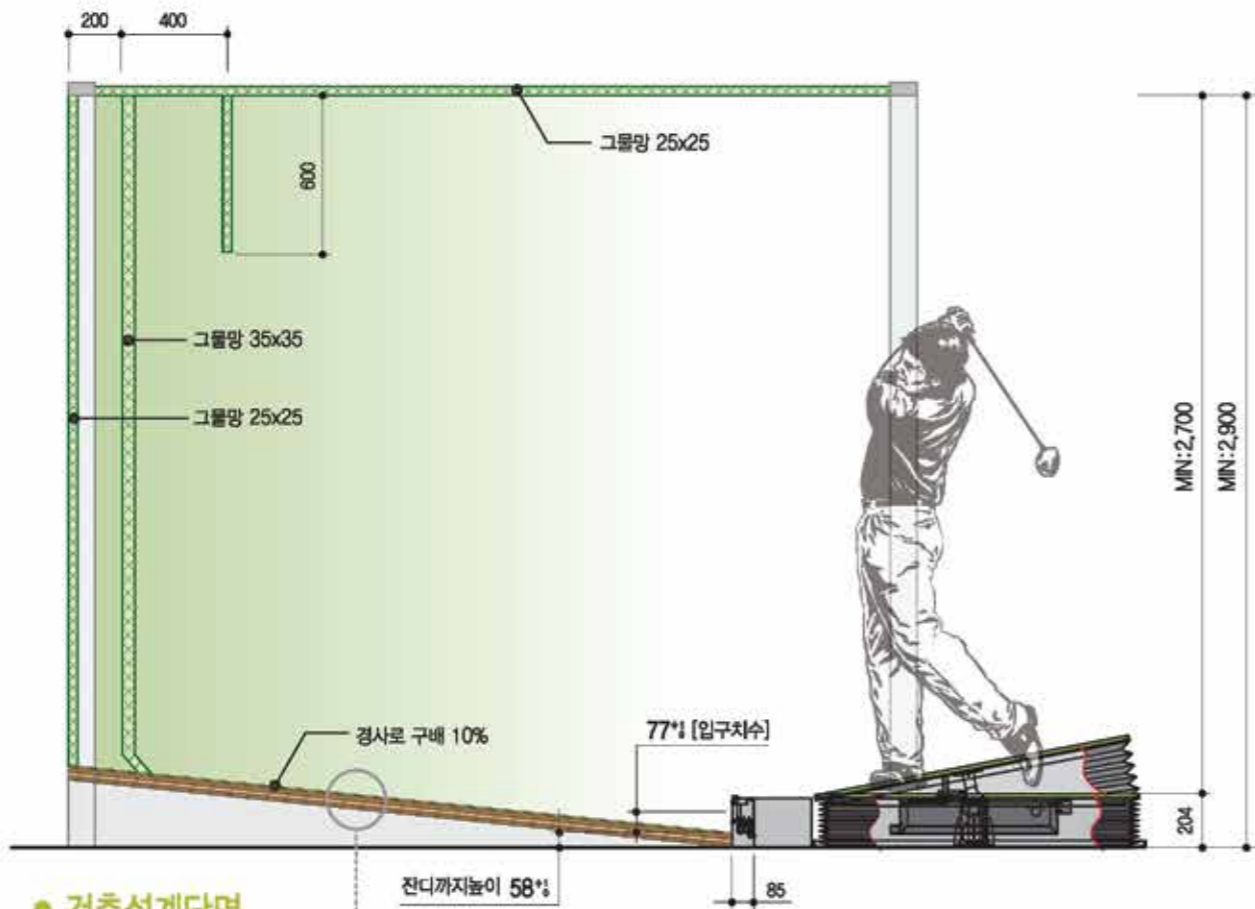
OUTDOOR

Full Automation System Installation

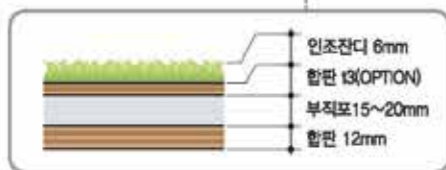
전자동 설치도 | 실내연습장

● 제품의 효과

- 모든 실내에 적합한 최적화 된 높이에서 경사면 스윙 연습이 가능하도록 설계 되었습니다.
- 실내 전자동 Tee-Up 시스템과 접목하여 기존 연습장에 추가 설치가 가능합니다.
- 설치 높이 204 mm에서 모든 경사면에 대한 체험이 가능하도록 설계되어 Field에서 발생하는 다양한 상황을 미리 경험할 수 있습니다.



● 건축설계단면

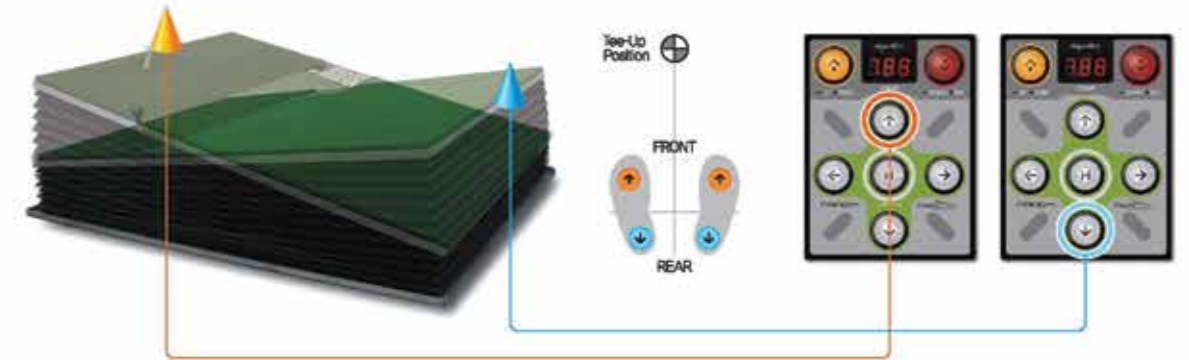


INDOOR

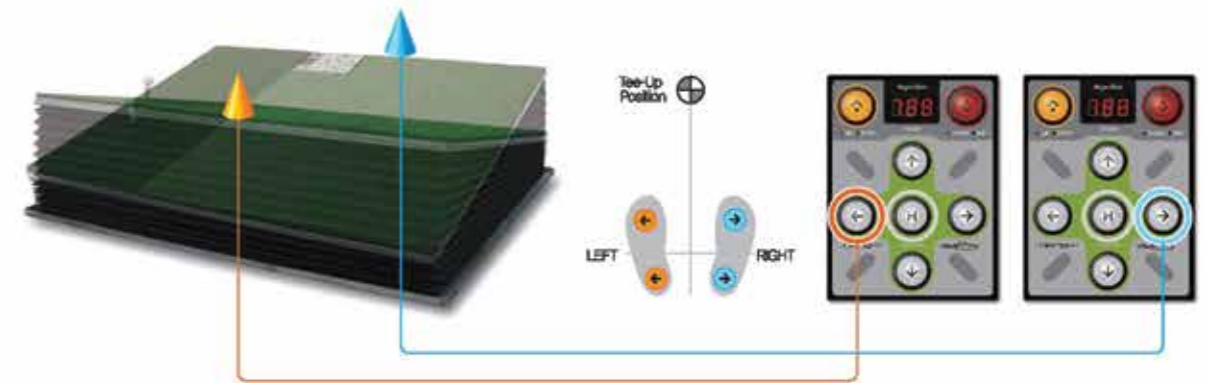
Easy Interface

직관적인 인터페이스

- 경사각과 버튼의 방향이 일치하여 사용매뉴얼을 숙지하지 않아도 누구나 쉽게 설정하실수 있습니다.



전후 경사각



좌우 경사각

Specification

● 제품사양

● 제품 외경 사이즈	1,517 x 1,202 x 204	L x W x H
● 경사면의 최대각도 구현	12°	ANGLE
● 제품 중량	-	Weight [g]
● 경사면 조절	무단계 조절	
● 불공급 방식	전자동 티업기 탑재	
● 정격전압	AC 220V	
● 설치현장	실외골프연습장 실내골프연습장 개인용타석	